

Angielski NA OBCASACH

eBOOK



KURS JĘZYKA ANGIELSKIEGO



- POGADUCHY NA KAŻDĄ OKAZJĘ
- SŁÓWKA W SAM RAZ DO TOREBKI
- FITNESS JĘZYKOWY


LINGO
języki nieobce

Patronat medialny *zWoman.pl*



Angielski NA OBCASACH





Gabriela Oberda

Angielski NA OBCASACH

KURS JĘZYKA ANGIELSKIEGO

Konsultacja językowa: dr Alisa Mitchel Masiejczyk

LINGO
języki nieobce



„Angielski na obcasach”

napisały, opracowały, zredagowały, zilustrowały, skonsultowały i nagrały

DZIEWCZYNY:

Teresa Chylińska-Kur, **KurkaStudio** (projekt okładki), **Joanna Haracz-Lewandowska** (lektorka), **Dorota Jakowczuk-Gregulec** (koordynacja nagrań), **Anna Laskowska** (redakcja), **Kaja Mikoszevska** (projekt makiety i opracowanie graficzne, skład i łamanie), dr **Alisa Mitchel Masiejczyk** (konsultacja językowa), **Gabriela Oberda** (autorka), **Marianna Waters-Sobkowiak** (lektorka), **Magdalena Wójcik** (ilustracje, ilustracja na okładce).

Pomagali FACECI:

Marek Jannasz (redaktor serii), **Jacek Kaczmarski** (lektor), **Andrzej Mikołajczak** (dźwięk i nagrania), **Colin Phillips** (konsultacja wersji audio, lektor), **Paweł Pokora** (korekta).

www.jezyki nieobce.pl

ISBN: 978-83-63165-27-7

ISBN wydania elektronicznego: 978-83-7892-207-0

© Copyright by Wydawnictwo Lingo sp.j, Warszawa 2013

Druk: ReadMe

Zapraszamy na angielskie pogaduchy! „Angielski na obcasach” to książka, która została napisana z myślą o kobietach – tych pracujących, uczących się, wychowujących dzieci czy prowadzących dom. Jej celem jest przede wszystkim nauka angielskiego, ale również pokazanie, że wolny czas można miło spędzić, robiąc coś dla siebie.

Książka składa się z 30 rozdziałów. Każdy rozdział zawiera dialog i jego tłumaczenie, pytania do tekstu sprawdzające czytanie ze zrozumieniem, dwie porcje słówek – dialogowe i dodatkowe, związane z tematem, wyjaśnioną gramatykę, zadania i kilka ciekawostek ze świata anglojęzycznego. Na końcu każdego rozdziału znajduje się klucz, aby sprawdzanie zadań było łatwe. Po każdym pięciu rozdziałach zamieszczone są ćwiczenia powtórkowe, w celu lepszego zrozumienia i opanowania tematu.

Nauka z tą książką będzie zdecydowanie przyjemna – w końcu została napisana przez kobietę dla kobiet. Powszechnie wiadomo, że łatwiej przyswajamy wiedzę, która w jakiś sposób dotyczy nas samych i ta właśnie myśl była tutaj przewodnią. Która z nas nie interesuje się kosmetykami, gazetami, filmami i oczywiście swoim życiem zawodowym i rodzinnym?

Życzę miłej i owocnej nauki, a przede wszystkim możliwości wykorzystania zdobytej tutaj wiedzy w życiu codziennym.

Autorka

Książkę dedykuję Michałowi i Szymonowi

Pogaduchy nr 1



Shop till you drop!

11

Zakupy do upadłego!

Nauczysz się podstawowych zwrotów związanych z zakupami, a także poznasz nazwy sklepów. Przy okazji wytłumaczę ci czasownik **to be**, formę **there is/are** oraz **to be going to**.

Pogaduchy nr 2



Understanding calories

21

Zrozumieć kalorie

Nauczysz się zwrotów potrzebnych do prowadzenia rozmów na temat diet, kalorii i dbania o formę. Przy okazji poznasz czas **Present Simple**, czasownik modalny **'can'** i znaczenia wyrazów **too** i **enough**.

Pogaduchy nr 3



Party time!

31

Czas na imprezę!

Nauczysz się podstawowych zwrotów, które możesz wykorzystać w pubach i innych, podobnych miejscach. Przy okazji poznasz czas **Present Continuous**, przedimki i znaczenie czasownika **have**.

Pogaduchy nr 4



Horoscope

39

Horoskop

Poznasz angielskie nazwy znaków zodiaku i zrozumiesz czytany przez siebie horoskop. Przy okazji nauczę Cię czasu **Future Simple**, liczby mnogiej i różnicy między **this/that**, **these/those**.

Pogaduchy nr 5



Dating and relationships

47

Randka i związek

Poznasz zwroty przydatne na randce z Anglikiem, a także dowiesz się, jak rozmawiać o swoim związku. Poza tym poznasz czas **Past Simple**, powiem Ci, co znaczy **some/any** i jak podawać po angielsku godziny.

Sprawdź się

55

Pogaduchy nr 6



Wedding planner

59

Kalendarz ślubny

Poznasz słownictwo związane ze ślubem i weselem. Powiem Ci, co oznaczają czasowniki **have to** i **should**. Zapoznasz się z angielskimi przysłówkami i zaimkami w formie dopełnienia.

Pogaduchy nr 7



Parenting

69

Rodzicielstwo

Poznasz słownictwo związane z macierzyństwem i rodziną. Przy okazji poznasz czas **Past Simple**, zaimki i czasownik **'must'**. Owocnej nauki.

Pogaduchy nr 8



Planet fitness

77

Planeta fitness

Nauczę Cię słownictwa związanego z fitnesssem, ćwiczeniami i sylwetką. Poznasz też pierwszy tryb warunkowy i czasowniki z formą **-ing** oraz nauczysz się stopniować angielskie przymiotniki.

Pogaduchy nr 9



Sexuality – how to do it

87

Seksualność – jak to się robi

Poznasz słownictwo związane z miłością i seksem. Dowiesz się, co to **saxon genitive**, jak działa trzeci tryb warunkowy i czym różni się **there** od **it**.

Pogaduchy nr 10



Health clinic

95

Klinika zdrowia

Nauczysz się kilku słówek związanych ze zdrowiem i chorobami. Poznasz różnice między **who**, **where**, **which**, **nor** i **so**. Wyjaśnię także różnicę między zwrotami **he is said** i **it is said**.

Sprawdź się

103

Pogaduchy nr 11



Social networking

107

Portal społecznościowy

Nauczysz się słów, zwrotów i wyrażeń związanych z komputerami i Internetem. Nauczę Cię także, co znaczą **much**, a co **many**, jaka jest różnica między **as** i **like**, oraz kiedy stosować formę **'to be able to'**.

Pogaduchy nr 12



Top careers

115

Najpopularniejsze zawody

Nauczysz się kilku zwrotów przydatnych w pracy oraz poznasz nazwy zawodów. Przy okazji poznasz czas **Present Perfect**, czasownik modalny **would** oraz wyrazy utworzone od **some**, **any**, **no** i **every**.

Pogaduchy nr 13



Gossip girl

125

Plotkara

Dowiesz się, jak plotkować po angielsku, nauczysz się posługiwać drugim trybem warunkowym i czasem **Present Perfect Continuous**. Poznasz też spójniki zdań złożonych.

Pogaduchy nr 14



Cosmetics and more

133

Nie tylko kosmetyki

Poznasz słownictwo związane z kosmetykami i wyglądem zewnętrznym. Nauczysz się tworzyć doczepki pytaniowe i krótkie odpowiedzi, a przy okazji poznasz czasownik **used to**.

Pogaduchy nr 15



Hollywood or Bollywood

141

Hollywood czy Bollywood

Zapoznasz się ze słownictwem związanym z filmem, kinem, książką i teatrem. Nauczysz się stosować wyrazy **firstly/secondly/finally**. Przećwiczysz czasownik **prefer** oraz wyrazy **ever** i **never**.

Sprawdź się

149

Pogaduchy nr 16



Let's dance

153

Zatańczmy

Poznasz słownictwo związane ze tańcem i muzyką. Poza tym nauczysz się rozróżniać czasy **Past Simple** i **Past Continuous**, dowiesz się, co to **infinitive** i jak stosować czasownik **to do**.

Pogaduchy nr 17



In fashion

161

Moda

Na koniec tego rozdziału będziesz umiała swobodnie rozmawiać na temat mody i ubrań po angielsku. Przy okazji nauczysz się proponowania w tym języku, poznasz przyimki czasu i zasady tworzenia pytań szczegółowych.

Pogaduchy nr 18



Home and décor

169

Dom i jego wystrój

Nauczysz się słownictwa związanego z domem i jego wnętrzem, dowiesz się, kiedy stosujemy czas **Past Perfect**, jak tworzymy porównania i jaka jest różnica między **have** i **have got**.

Pogaduchy nr 19



Healthy diet plan

177

Plan zdrowa dieta

Słownictwo związane z dietami i zdrowym trybem życia nie będzie miało przed Tobą tajemnic. Zwrócę także Twoją uwagę na zdania zakończone przyimkiem, określenia czasu (**just/already/yet**) oraz wyraz **actually**.

Pogaduchy nr 20



Ann goes clubbing

185

Ann idzie do klubu

Poznasz słownictwo związane z clubbingiem i imprezami. Przy okazji nauczysz się różnicy między **will** i **going to**, zaimków zwrotnych i trybu rozkazującego w języku angielskim.

Pogaduchy nr 21



Travel tips

197

Wskazówki dla podróżnych

Ten rozdział może być dla Ciebie szczególnie przydatny, ponieważ poznasz w nim zwroty i słownictwo związane z podróżowaniem i turystyką. Dowiesz się, jakimi czasownikami są **should** i **ought to**, jak tworzy się liczbę mnogą i kiedy używamy przedimka określonego.

Pogaduchy nr 22



A fashion or business magazine

207

Magazyn o modzie lub biznesie

Poznasz słownictwo związane z gazetami i książkami. Poza tym nauczysz się tworzyć zdania okolicznikowe przyzwolenia, stosować czasownik **suggest** i **need**.

Pogaduchy nr 23



You are like Brad Pitt

215

Wyglądasz jak Brad Pitt

W tym rozdziale nauczysz się opisywać człowieka po angielsku, tworzyć zdania okolicznikowe przyzwolenia i stosować czasownik **get**.

Pogaduchy nr 24









Being Nigella Lawson

223

Być jak Nigella Lawson

Poznasz słownictwo związane z gotowaniem i posiłkami. Przy okazji dowiesz się kilku rzeczy na temat czasowników policzalnych i niepoliczalnych oraz wyrazów wzmacniających znaczenie. Pokażę Ci także, kiedy i jak stosować czasownik **wish**.

- Pogaduchy nr 25  **Needlework and more** 231
Prace ręczne i coś jeszcze
 W tym rozdziale znajdziesz słówka związane z robótkami ręcznymi i pracami domowymi. Nauczysz się stosować **so** i **such**, **each other** i **themselves** oraz **each** i **every**.
- Pogaduchy nr 26  **Sprawdź się** 237
Celebrity news 241
Więści ze świata gwiazd
 Po lekturze tego rozdziału swobodnie przeczytasz po angielsku informacje na temat życia gwiazd i wszystkie interesujące Cię plotki. Poznasz stronę bierną i zastosowanie czasownika **let**. Dowiesz się, jak stosować **neither/both** i **either**.
- Pogaduchy nr 27  **How to be romantic** 249
Jak być romantyczną
 Poznasz słownictwo, które wykorzystasz, będąc zakochana i we wszystkich romantycznych sytuacjach. Przy okazji poznasz różnice między **say** i **tell** oraz czasowniki zmieniające znaczenie po dodaniu końcówki **-ing**. Dowiesz się również, jak tworzymy liczebniki porządkowe.
- Pogaduchy nr 28  **How to apply eyeliner** 257
Jak zrobić kreskę na oku
 W tym rozdziale znajdziesz słówka związane z makijażem oraz wyglądem. Poza tym przedstawię ci różnice między **another/other/the other** i **the others**. Poznasz różnicę między czasami **Present Simple** i **Present Continuous** oraz **a lot of** i **lots of**.
- Pogaduchy nr 29  **Eco-mother** 265
Eko-mama
 Porozmawiamy o ekologii i środowisku. Dowiesz się, jak tworzyć stronę bierną w czasie teraźniejszym, kiedy stosować przedimek **to** i jak tworzyć tryb rozkazujący w przeczeniach.
- Pogaduchy nr 30  **Little kids small problems...** 273
Małe dzieci, mały kłopot...
 Po lekturze tego rozdziału będziesz wiedziała, jak pokłócić się po angielsku i porozmawiać o problemach w domu. Poza tym nauczysz się stosować **once** i **twice**, tworzyć konstrukcje z **of** i dowiesz się, co to są **phrasal verbs**.
- Sprawdź się** 280

Shop till you drop!



W tym rozdziale nauczysz się podstawowych zwrotów związanych z zakupami, a także poznasz nazwy sklepów. Przy okazji wytłumaczę Ci czasownik **to be**, formę **there is/are** oraz **to be going to**. Miłej nauki.

SHOP TILL YOU DROP!

Claire: Thank goodness it's Friday. I am dog-tired after this long, tiring week. I need to do something relaxing.

Ann: How about shopping?

Claire: Shopping? I'm not sure.

Ann: Last week this new shopping mall was opened. There are huge price cuts in all the shops. Maybe we will find something that's in vogue.

Claire: Why not. Let's go. Can we meet at 5 pm at my house?

Ann: Yes, of course.

...5 pm...

Claire: So, Ann, what are you going to buy?

Ann: I'm going to buy a new, amazing dress for the party, as well as a pair of shoes. Perhaps I will buy some jewelry, too. And how about you?

Claire: I'm not sure. I want to visit the designer boutique, the shoe shop, the jeweler's and ...

Ann: ...and the rest of the stores there!

Claire: Yes, for sure we will.

...at the boutique...

Shop assistant: Good afternoon, how can I help you?

Ann: Good afternoon, I am looking for a nice evening dress.

Shop assistant: What color do you prefer?

Ann: Black or red.

Shop assistant: And what size are you?

Ann: I need a size "S".

Shop assistant: OK, so let's have a look.... Maybe you can try this on? It is very fashionable and you can get shoes for half-price.

Claire: Yes, Ann, I think it will suit you, try it on.

Shop assistant: The changing room is over there.

Ann: I really like this dress and it matches my handbag. I think I'll take it.

Shop assistant: Great choice, will you pay cash or by credit card?

Ann: Cash. And I will take those shoes as well.

- Shop assistant:** Here is your receipt. You have got a six-month guarantee.
- Ann:** OK, Claire I am out of money! Let's have a coffee.
- Claire:** Good idea, and then I am going to spend all my money.

Na ile zrozumiałaś tekst?

1. Why are Claire and Ann going shopping?
2. What will they buy?
3. Where will they meet?
4. Who is going to spend all her money?

Słówka do torebki

Thank goodness – *dzięki Bogu*

dog-tired – *skonany*

How about shopping?

– *Co powiesz na zakupy?*

cut-price – *przeceniony*

shopping mall/shopping

center – *centrum handlowe*

in vogue/in style – *modne*

amazing – *piękna*

jewelry(US)/jewellery

– *bizuteria*

designer (clothes)

– *projektanckie, modne*

How can I help you?

– *W czym mogę pomóc?*

What size are you?

– *Jaki nosisz rozmiar?*

half-price – *za pół ceny*

to suit – *pasować, odpowiadać*

to try something on

– *przymierzyć coś*

changing room

– *przymierzalnia*

to match, to go with

– *pasować do czegoś*

to pay cash – *płacić gotówką*

to pay by credit card

– *płacić kartą kredytową*

a receipt – *paragon*

a guarantee – *gwarancja*

out of money – *splukany*

to spend money

– *wydawać pieniądze*

Coś do większej torebki



the baker's – *piekarnia*

the bookshop – *księgarnia*

the butcher's – *sklep mięsny*

the chemist's – *apteka, drogeria*

a clothes shop – *sklep odzieżowy*

the confectioner's – *cukiernia*

a DIY store – *sklep z materiałami
do wykonywania remontów*

the fishmonger's – *sklep rybny*

the florist's, a flower shop – *kwiaciarnia*

a furniture shop – *sklep meblowy*

the greengrocer's – *warzywniak*

grocery – *sklep spożywczy*

the ironmonger's – *sklep z artykułami metalowymi
i gospodarczymi*

the newsagent's – *stoisko z gazetami, kiosk z prasą*

an off-licence – *sklep monopolowy*

a shoe shop – *sklep obuwniczy*

a shopping centre – *centrum handlowe*

the stationer's – *sklep papierniczy*

a toy shop – *sklep z zabawkami*

Gramatyka od kuchni



Zanim przejdziesz do następnego rozdziału, warto skupić się na gramatyce i utrwalić kilka zagadnień.

1. Czasownik **to be**

Na początek odmiana czasownika **to be**, czyli *być*.

I am (I'm)	<i>ja jestem</i>
You are (You're)	<i>ty jesteś</i>
He is (He's)	<i>on jest</i>
She is (She's)	<i>ona jest</i>
It is (It's)	<i>to jest</i>
We are (We're)	<i>my jesteśmy</i>
You are (You're)	<i>wy jesteście</i>
They are (They're)	<i>oni są</i>

W języku angielskim zaimek **it** odnosi się tylko do przedmiotów, roślin, zwierząt, jest formą bezosobową. Należy zwrócić uwagę, iż w języku angielskim wyrazu *dziecko* nie zastępujemy zaimkiem **it**. Musimy znać płeć, aby podać **he** lub **she**.

Zobacz, jak ten czasownik wygląda w zdaniach:

It is Friday today. – *Jest piątek.*

Is it Friday today? – *Czy jest piątek?*

It (isn't) is not Friday today. – *Dziś nie ma piątku.*

Zauważ, że pytania tworzymy poprzez inwersję, zaś przeczenia poprzez dodanie przeczenia **not**.

zdanie oznajmujące	pytania	przeczenie
I am	Am I?	I am not
You are	Are you?	You are not (aren't)
He is	Is he?	He is not (isn't)
She is	Is she?	She is not (isn't)
It is	Is it?	It is not (isn't)
We are	Are we?	We are not (aren't)
You are	Are you?	You are not (aren't)
They are	Are they?	They are not (aren't)

2. There is lub there are

W języku angielskim mówiąc, że coś *gdzieś jest* lub *się znajduje*, używamy zwrotu **there is** dla liczby pojedynczej i **there are** dla liczby mnogiej. Warto dodać, iż **there** wskazuje też położenie czegoś, miejsce.

There is a shoe shop. – *Jest sklep obuwniczy.*

Is there a shoe shop? – *Czy jest sklep obuwniczy?*

There isn't a shoe shop. – *Nie ma sklepu obuwniczego.*

There are many cafes. – *Jest wiele kawiarni.*

Are there many cafés? – *Czy jest wiele kawiarni?*

There aren't many cafes. – *Nie ma wielu kawiarni.*

3. To be going to

Pewnie zauważyłaś, że cała rozmowa Anny i Claire odnosi się do przyszłości. Obie używają wyrażenia **to be going to**.

Formy tej używamy, mówiąc o:

- planach i zamiarach na przyszłość,
- przyszłości na podstawie tego, co widzimy,
- decyzjach przemyślanych.

Cała konstrukcja tej formy opiera się na odmianie czasownika **to be**, który już poznałaś. Zobacz jeszcze raz przykłady.

She is going to buy a new house.

– *Ona zamierza kupić nowy dom.*


Is she going to buy a new house?

– *Czy ona zamierza kupić nowy dom?*

She isn't going to buy a new house.

– *Ona nie zamierza kupić nowego domu.*

Fitness językowy



1. Wstaw odpowiednią formę czasownika **to be**.

- a. I twenty years old.
- b. She from Poland.
- c. My best friend German.
- d. We siblings.
- e. Kate and I students.
- f. This cat my pet.
- g. Her children very lively.
- h. My house located in the city center.
- i. Mathematics and English my favorite subjects.
- j. My mother a teacher.

2. Przetłumacz powyższe przykłady.

- a.
- b.
- c.
- d.
- e.
- f.
- g.
- h.
- i.
- j.

3. Uzupełnij zdania zwrotami **there is / there are**. Zwróć uwagę na zdania pytające i przeczące.

- a. there any flowers in this house?
- b. There a ball but there a bike.
- c. There five children in the class.
- d. there a teacher in the classroom?
- e. There any carrots, we have to buy some.

4. Jak to powiesz po angielsku?

- a. Chodźmy do kina.
- b. Co powiesz na kino?
- c. Jaki rozmiar nosisz?
- d. Płacę gotówką.
- e. Czy to będzie mi pasować?
- f. Jestem spłukana.

Rozmiarówka

Biorąc pod uwagę rozmiary ubrań, są one inne w Polsce i Wielkiej Brytanii. Przeanalizuj poniższą tabelkę, aby w przyszłości uniknąć pomyłek.

1. Suknie, kostiumy, płaszcze

Wielka Brytania	6	7/8	9/10	11/12	13/14	15
Polska	34	36	38	40	42	44

2. Obuwie

Wielka Brytania	3	4	5	6	7	8
Polska	36	37	38	39	40	41

Klucz do sukcesu



Tłumaczenie

Claire: Dzięki bogu już piątek. Jestem skonana po tym długim, męczącym tygodniu. Muszę zrobić coś, aby się zrelaksować. **Ann:** Co powiesz na zakupy? **Claire:** Zakupy? Nie jestem pewna. **Ann:** W ubiegłym tygodniu te nowe centrum handlowe zostało otwarte. Są duże obniżki w każdym sklepie. Może znajdziemy coś modnego? **Claire:** Czemu nie. Chodźmy. Możemy spotkać się o 17 u mnie? **Ann:** Jasne, oczywiście. **Claire:** Anno, co zamierzasz kupić? **Ann:** Zamierzam kupić nową rewelacyjną sukienkę na przyjęcie i parę nowych butów. Może kupię jeszcze jaką biżuterię. A Ty? **Claire:** Nie jestem pewna, chcę zajrzeć do butików, sklepu obuwniczego, jubilera i... **Ann:** ...i wszystkich pozostałych sklepów. **Claire:** Jasne, z pewnością to zrobimy. **Sprzedawca:**

Dzień dobry, w czym mogę pomóc? **Ann:** Dzień dobry, szukam ładnej wieczorowej sukienki. **Sprzedawca:** Jaki kolor pani preferuje? **Ann:** Czarny albo czerwony. **Sprzedawca:** Jaki rozmiar pani nosi? **Ann:** s-kę. **Sprzedawca:** Dobrze, zobaczmy... Może przymierzy pani tę? Jest bardzo modna i dostanie pani buty za pół ceny. **Claire:** Aniu myślę, że będzie ci pasować. **Sprzedawca:** Przymierzalnia jest tam. **Ann:** Ta sukienka naprawdę mi się podoba i pasuje mi do torebki. Chyba ją wezmę. **Sprzedawca:** Dobry wybór. Płaci pani gotówką czy kartą? **Ann:** Gotówką i poproszę też te buty. **Sprzedawca:** Oto paragon, ma pani pół roku gwarancji. **Ann:** Ok, Claire jestem skonana, chodźmy na kawę. **Claire:** Dobry pomysł, a potem ja wydam wszystkie pieniądze.

Na ile zrozumiałaś tekst?

1. They are going shopping because Claire is tired and needs to relax. 2. They will buy clothes and jewelry. 3. They will meet at Claire's house. 4. They both are going to spend all their money.

Fitness językowy

1. a. am, b. is, c. is, d. are, e. are, f. is, g. are, h. is, i. are, j. is. 2. a. Mam dwadzieścia lat. b. Ona jest z Polski. c. Mój najlepszy przyjaciel jest Niemcem. d. Jesteśmy rodzeństwem. e. Kate i ja jesteśmy studentkami. f. Ten kot jest moim zwierzęciem. g. Jej dzieci są bardzo żywiołowe. h. Mój dom znajduje się w centrum miasta. i. Matematyka i angielski są moimi ulubionymi przedmiotami. j. Moja mama jest nauczycielką. 3. a. Are b. isn't c. are d. Is e. aren't. 4. a. Let's go to the cinema. b. How about going to the cinema? c. What size are you? d. I will pay cash. e. Will it suit me? f. I am out of money.

