


Katarzyna Michalec



ŚWIAT W PROSTOKĄCIE, KÓŁKU I TRÓJKĄCIE



Zabawy z wykorzystaniem figur
geometrycznych



Katarzyna Michalec

Świat w prostokącie, kółku i trójkącie

Zabawy z wykorzystaniem figur geometrycznych

© Copyright by
Katarzyna Michalec & e-bookowo

Projekt okładki: Katarzyna Michalec

ISBN 978-83-8166-387-8

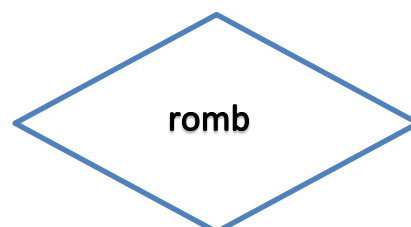
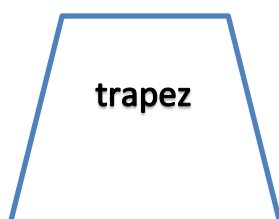
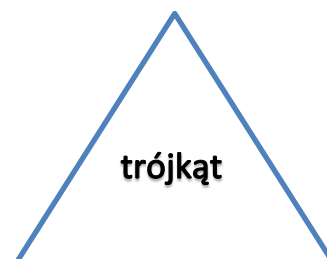
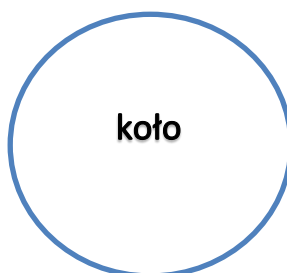
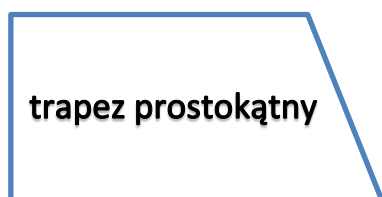
Wydawca: Wydawnictwo internetowe e-bookowo
www.e-bookowo.pl
Kontakt: wydawnictwo@e-bookowo.pl

Plik do wydruku własnego.


Wszelkie prawa zastrzeżone.
Kopiowanie, rozpowszechnianie części lub całości
bez zgody wydawcy zabronione
Wydanie I 2023

Wstęp

W książce znajdują się prace plastyczne wykonane z figur geometrycznych oraz zadania z nimi związane. Są wśród nich zabawne zwierzaki, postacie, rośliny oraz przedmioty. Dzieci mogą je samodzielnie wykonać używając jedynie papieru, nożyczek i kleju. Każda praca składa się z figur geometrycznych, dzięki czemu dzieci poprzez zabawę poznają figury i uczą się je rozróżniać, a dołączone zadania mogą okazać się pomocne w rozwijaniu spostrzegawczości. Książka może służyć jako pomoc nauczycielom lub rodzicom w zabawie z dziećmi. Poniżej znajdują się figury, które zostały użyte przy tworzeniu obrazków. Zadania dotyczą tylko czterech figur: trójkąta, prostokąta, kwadratu i koła.




Myszka




1. Wskaż i nazwij figury, których jest najwięcej na obrazku.
2. Wskaż i nazwij figury, których jest najmniej na obrazku.
3. Wytnij z papieru figury i wyklej z nich myszkę, podobną do tej z obrazka.

Dinozaur




1. Jak nazywają się figury zaznaczone kolorem czerwonym? Czy wykorzystano je również w innej części pracy?
2. Której figury użyto cztery razy do wykonania dinozaura?
3. Wytnij z papieru figury i wyklej z nich dinozaura, podobnego do tego z obrazka.

Tulipany

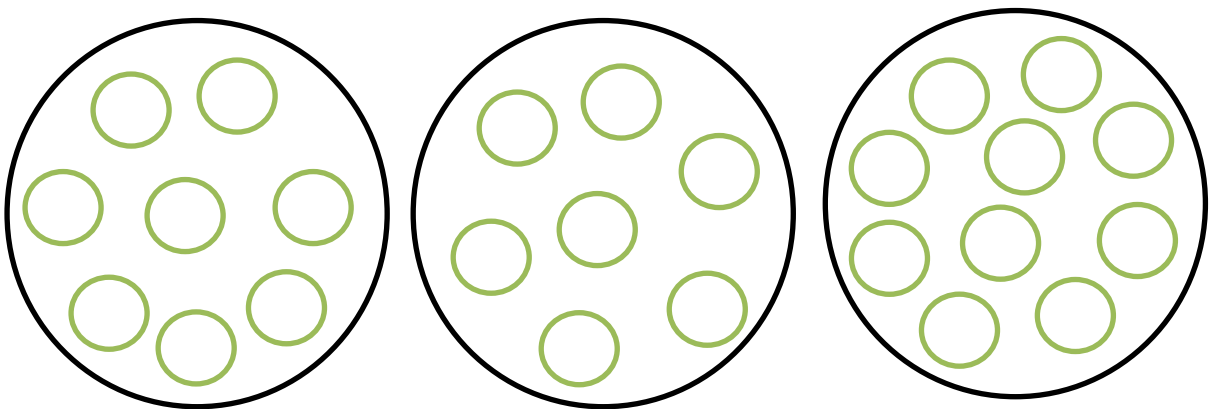


1. Czy kwiaty z obrazka są takie same, czy różnią się od siebie?
2. Wskaż i nazwij figury, których użyto tylko raz do wyklejenia kwiatów.
3. Wytnij z papieru figury i wyklej z nich kwiaty, podobne do tych z obrazka.

Statek



1. Której figury użyto dwa razy do wykonania pracy, a której tylko raz?
2. Wskaż zbiór, w którym znajduje się taka sama ilość kół, jak na obrazku.



3. Wytnij z papieru figury i wyklej z nich statek, podobny do tego z obrazka.

Spis treści

Wstęp	4
Myszka	5
Dinozaur	6
Tulipany	7
Statek	8
Słoń	9
Pies	10
Motyle	11
Krowa	12
Muchomory	13
Lody	14
Traktor	15
Żaba	16
Ptaki	17
Świnka	18
Żaglówki	19
Zając	20
Pociąg	21
Żyrafa	22
Wiśnie	23
Ryba	24
Motyl	25
Koń	26
Biedronki	27
Kot	28
Dziewczynka	29
Rakieta	30
Myszki	31
Trąbka	32
Kaczka	33
Bałwan	34
Drzewa	35
Gepard	36
Ślimak	37
Miś	38
Drzewo	39
Samochody	40
Struś	41
Dynia	42
Bloki	43

Kaktusy	44
Ryby	45
Palma	46
Wazon z kwiatami	47
Grzyby	48
Cukierki	49
Jeź	50
Kwiaty	51
Dom	52
Ryby	53
Sowa	54
Kot	55
Zegar	56
Słońce	57
Gąsienice	58
Lew	59
Sad	60
Pajac	61
Żelazko	62
Hipopotamy	63
Chłopiec	64